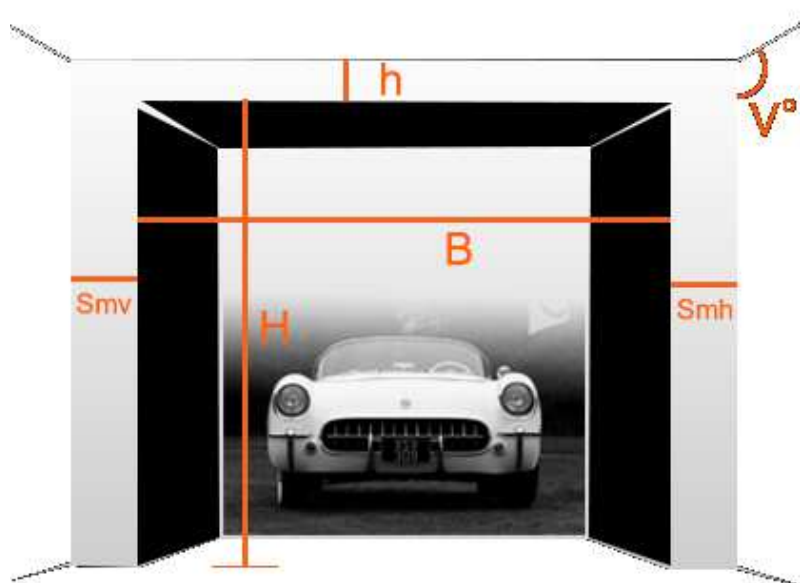


TÄYDELLISEN OVIKOKONAISUUDEN SINULLE TOIMITTAA

# BEMASYSTEM

DIN TOTALLEVERANTÖR AV DÖRRAR

## BEMA Garagedörrar - Tekniska detaljer



### Information:

B = Dörröppningens bredd

H = Dörröppningens höjd

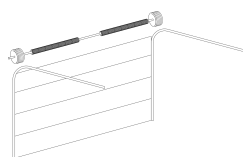
h = Fritt utrymme ovanför dörröppningen

Smv = Fritt utrymme till vänster om öppning

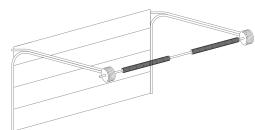
Smh = Fritt utrumme till höger om öppningen

$v^\circ$  = Takvinkel (rakt tak  $90^\circ$ )

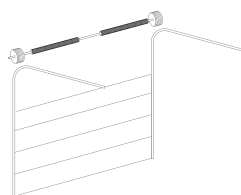
### Garagedörr - Lyftsätt



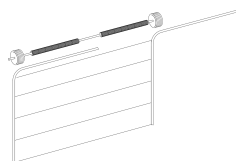
**NP**  
Normallyft



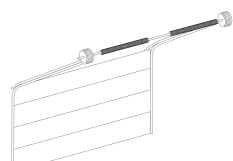
**LHR**  
Låglyft



**HL**  
Höglyft



**FTR**  
Normallyft,  
följa taket



**FLH**  
Låglyft,  
följa taket



**VL**  
Vertikallyft

